













Capacités d'accueil

Salle aux Etoiles

	SURFACE	STYLE THÉÂTRE	STYLE CLASSE	TABLE EN U	STYLE PRÉSIDENT	TABLE RONDE	COCKTAIL
							
<i>SALLE AUX ÉTOILES (1)</i>	174m ²	220	100	70	X	150	220
<i>SALLE AUX ÉTOILES (2)</i>	89m ²	80	50	45	X	100	120
<i>SALLE AUX ÉTOILES</i>	263m ²	X	X	X	X	250	350
<i>PARVIS</i>	293m ²	X	X	X	X	X	200
<i>SALLE DE DÉGUSTATION</i>	23m ²	X	X	X	16	X	X

Salle du Château

	SURFACE	STYLE THÉÂTRE	STYLE CLASSE	TABLE EN U	STYLE PRÉSIDENT	TABLE RONDE	COCKTAIL
							
<i>SALLE DU CHÂTEAU</i>	174m ²	100	40	30	X	120	150
<i>PATIO ANDALOU</i>	380m ²	X	X	X	X	250	400
<i>JARDIN À LA FRANÇAISE</i>		X	X	X	X	X	400
<i>VINOTHÈQUE</i>	42m ²	30	X	X	12	30	40
<i>PATIO DE LA VINOTHÈQUE</i>	75m ²	X	X	X	X	60	80